






INFORMAZIONI PERSONALI



CUCCHIARA MARIAVALERIA

 VIA TERESA DE GUBERNATIS MANNUCCI, 7, 00135 ROMA (ROMA)
 3203676228  mariavaleriacucchiara@pec.it  P. IVA 14851331000
 valecucch@libero.it

Sesso Femminile | Data di nascita 01/11/1982 | Nazionalità Italiana

OCCUPAZIONE DESIDERATA

TECNICO SANTARIO DI RADIOLOGIA MEDICA PER IMMAGINI E RADIOTERAPIA

ESPERIENZA PROFESSIONALE

03/07/2018–alla data attuale

C.D.C. PRIVATA VILLA BENEDETTA

IMPRESA SANITARIA ALFA 88 S.R.L. Piazza Gondar n. 14 C.F. P.IVA : 11470451003, ROMA (Italia)

28/02/2014–01/01/2015

Tecnico di apparecchi di registrazione di immagini

A.C.O. SAN FILIPPO NERI, ROMA (Italia)

Frequenza volontaria presso dipartimento di scienze radiologiche.

18/11/2013–31/12/2013

IMPIEGATA ADDETTA RILEVAZIONE DATI

KIBERNETES SRL, SILEA (Italia)

ISTRUZIONE E FORMAZIONE

06/11/2019–08/11/2019

X Congresso Attualità in Senologia

AIC, FIRENZE (Italia)

21/02/2018–12/12/2018

MASTER I LIVELLO " Scienze tecniche applicate ai percorsi diagnostici, radiologici, di laboratorio e terapeutici delle neoplasie mammarie"

UNIVERSITA' SAPIENZA - A.O. SAN CAMILLO FORLANINI, ROMA (Italia)

21/09/2017

Certificato Informatico EIPASS

Scuola Superiore Caivano, Caivano (Italia)

18/11/2013–19/11/2015

Laurea Magistrale in Scienze delle Professioni Sanitarie Tecniche Diagnostiche Voto di laurea 108/110

Livello 7 QEQ

UNIVERSITA' DEGLI STUDI DI ROMA - TOR VERGATA, ROMA (Italia)

01/01/2014–16/12/2014

TIROCINIO FORMATIVO

ACO SAN FILIPPO NERI, ROMA (Italia)

Tirocinio formativo svolto presso l'ACO SAN FILIPPO NERI di Roma per la formazione conseguente la Laurea Magistrale in Scienze delle Professioni Sanitarie Tecnico Diagnostiche presso L'Università degli studi di Roma Tor Vergata.

L'attività di tirocinio di cui all'oggetto presso le sotto elencate Unità Operative:

Radiologia, Radioterapia, Patologia clinica, Microbiologia, Neurofisiopatologia, Audiologia e CTSR (Unità Organizzativa Gestionale delle Professioni Tecnico Sanitarie in staff con la Direzione Sanitaria), per un totale di 630 ore che sono state equamente suddivise.

- 05/12/2014 **Attestato di Frequenza "Gli strumenti del management: la valorizzazione delle attività con il sistema di reporting e la gestione del rischio clinico"**
A. C. O. San Filippo Neri, ROMA (Italia)
- 15/04/2014 **Attestato di Partecipazione al convegno "L'IMAGING CARDIACO INTEGRATO: ATTUALITA' E PROSPETTIVE"**
ETRUSCA CONVENTIONS E.C.M., FOLIGNO (ITALIA)
- 20/12/2013 **ISCRIZIONE AL COLLEGIO PROFESSIONALE TECNICI SANITARI DI RADIOLOGIA MEDICA DELLA PROVINCIA DI ROMA**
Iscrizione all'Albo n° 3897
- 17/12/2013 **ATTESTATO DI PARTECIPAZIONE ALL'EVENTO FORMATIVO "REGIONE LAZIO: FACILITARE LA COMUNICAZIONE NEI PAZIENTI CON GRAVI PATOLOGIE NEUROMOTORIE APPROFONDIMENTO TEORICO - PRATICO"**
REGIONE LAZIO, ROMA
- 01/10/2010–15/11/2013 **LAUREA IN TECNICO DI RADIOLOGIA MEDICA PER IMMAGINI E RADIOTERAPIA Voto di Laurea 110/110 e LODE** Livello 6 QEQ
UNIVERSITA' CATTOLICA DEL SACRO CUORE "A.C.O. San Filippo Neri - Roma", ROMA (Italia)
Corso Universitario triennale
- 11/06/2013 **Attestato di Partecipazione al corso di "AITRI & MEET 2013 INTERNATIONAL WORK SHOP FOR RADIOGRAPHERS AND NURSES"**
Aitr Associazione Italiana Tecnici di Radiologia Interventistica, ROMA (Italia)
- 15/05/2013 **Attestato di Partecipazione al Seminario " IL RUOLO DELLE TECNICHE RADIOLOGICHE NELLA MODERNA CHIRURGIA ORTOPEDICA GUIDATA PER IMMAGINI"**
A.C.O. San Filippo Neri, ROMA (Italia)
- 09/11/2012–10/11/2012 **Attestato di Partecipazione al convegno " INCONTRO NAZIONALE DI RADIOLOGIA PEDIATRICA ROMA 2012 "**
BAMBINO GESU' OSPEDALE PEDIATRICO, ROMA (Italia)

- 02/10/2012 **PROGETTO FORMATIVO AZIENDALE** denominato " CORSO DI AGGIORNAMENTO DEL PERSONALE TSRM IN TECNICHE RM NEURO E IN TECNICHE RMBODY, ARTICOLARE, DELLA MAMMELLA E APPROCCIO ALLA RM WHOLE BODY
UNIVERSITA' CATTOLICA DEL SACRO CUORE, ROMA (Italia)
- 21/06/2012 **Attestato di Partecipazione al Seminario " LE TECNICHE RADIOLOGICHE E LA MODERNA NEUROCHIRURGIA: LA CHIRURGIA GUIDATA PER IMMAGINI "**
A.C.O. San Filippo Neri, ROMA (Italia)
- 21/06/2012 **Attestato di Partecipazione al Seminario DEL DR. SHAHRAM SHERKAT SULLE "TECNICHE RADIOLOGICHE E LA MODERNA NEUROCHIRURGIA: LA CHIRURGIA GUIDATA PER IMMAGINI "**
A.C.O. San Filippo Neri, ROMA (Italia)
- 31/05/2010 **ECDL European Computer Driving Licence - ECDL certificate** LIVELLO 3
AICA, PALERMO (Italia)

Concetti di base della tecnologia dell'informazione, Uso del computer e gestione dei file, Elaborazione di testi, Foglio elettronico, Database, Strumenti di presentazione, Reti informatiche.
- 09/1996–07/2001 **LICEO SCIENTIFICO STATALE** Livello 4 QEQ
LICEO SCIENTIFICO STATALE "E. FERMI", SCIACCA (Italia)
Matematica, fisica, Italiano, latino, filosofia, storia, disegno e storia dell'arte.

COMPETENZE PERSONALI

Lingua madre italiano

Lingue straniere

	COMPRESIONE		PARLATO		PRODUZIONE SCRITTA
	Ascolto	Lettura	Interazione	Produzione orale	
inglese	B1	B1	B1	B1	B1

Livelli: A1 e A2: Utente base - B1 e B2: Utente autonomo - C1 e C2: Utente avanzato
 Quadro Comune Europeo di Riferimento delle Lingue

Competenze comunicative

Buono spirito di gruppo. Capacità di lavorare in gruppo maturata in molteplici situazioni in cui era indispensabile la collaborazione tra figure diverse (medico referente di turno, medico e collaboratori professionali sanitari di altro reparto/disciplina, pazienti/utenti ricoverati ed ambulatoriali, coordinatori e collaboratori) e con modalità operative e di orario varie (turni, fine settimana, guardie notturne, attività di direzione, gestione ed organizzazione).
 Capacità di adeguamento ad ambienti multiculturali.
 Ottima capacità di comunicazione, trasmettendo efficacemente un'informazione (soprattutto nel rapporto con il paziente/utente e tra collaboratori e personale).

Competenze organizzative e gestionali

Ottime capacità organizzative, di ricerca e gestionali, spiccata capacità al problem solving.

Competenze professionali

Svolgere le procedure tecniche necessarie all'esecuzione d'esami di diagnostica per immagini e

radioterapia in ambito sanitario, veterinario e su materiali biologici.

Eseguiresu prescrizione medica, in via autonoma o in collaborazione con altre figure sanitarie, tutti quegli interventi che richiedano l'uso di sorgenti di radiazioni ionizzanti, sia artificiali che naturali, d'energie termiche, ultrasoniche, di risonanza magnetica nucleare e gli interventi per la protezione fisica o dosimetria.

Partecipare alla programmazione e organizzazione del lavoro nell'ambito della struttura in cui operano nel rispetto delle loro competenze; alla programmazione e gestione dell'erogazione di prestazioni polivalenti di loro competenza in collaborazione diretta con il medico radiodiagnosta, con il medico nucleare, con il medico radioterapista e con il fisico sanitario, secondo protocolli preventivamente definiti dal responsabile della struttura.

Competenze digitali

AUTOVALUTAZIONE				
Elaborazione delle informazioni	Comunicazione	Creazione di Contenuti	Sicurezza	Risoluzione di problemi
Utente avanzato	Utente avanzato	Utente avanzato	Utente base	Utente autonomo

Competenze digitali - Scheda per l'autovalutazione

Conoscenza delle Applicazioni in ambiente: WINDOWS 95/98/2000 / NT / XP / Vista / Seven / WINDOWS 8: UFFICIO: Access, PowerPoint, Word, Excel, Publisher. Conoscenza degli ambienti Grafici ADOBE PHOTOSHOP e. Conoscenza INTERNET E POSTA ELETTRONICA. Sistemi informatici di Gestione radiologica (RIS / PACS)

Patente di guida

B

ULTERIORI INFORMAZIONI

Autorizzo il trattamento dei miei dati personali ai sensi del D.lgs. 196 del 30 giugno 2003.

Roma, 12/11/2019

Firma 